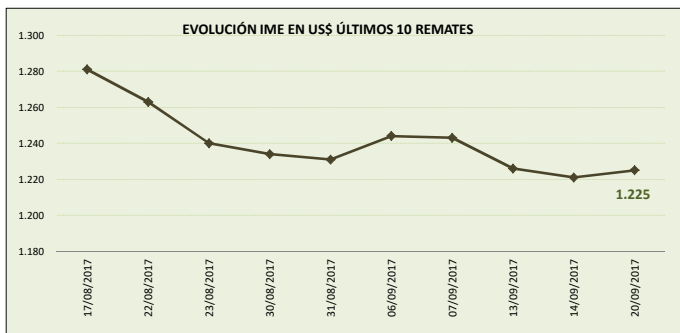
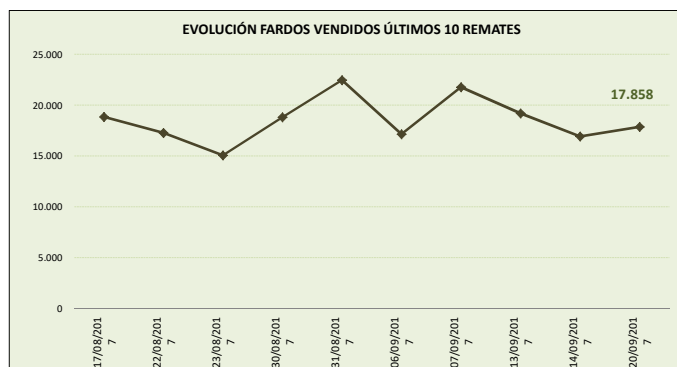


DATOS REFERIDOS A REMATE REALIZADO EN MELBOURNE, SYDNEY Y FREMANTLE DÍA 20/09/2017 (zafra 2017/18) SEMANA 12 INFORME 28

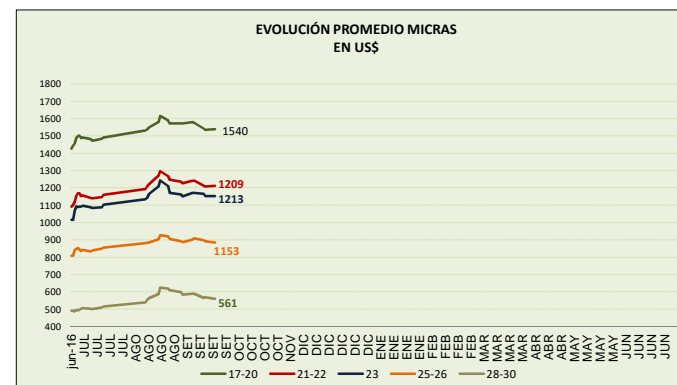
VALOR INDICADOR MERCADO DEL ESTE		Variación remate anterior	
IME US\$	1.225	0,3%	↑
IME A\$	1.527	0,1%	↑
TIPO DE CAMBIO (A\$/US\$)	0,802	0,1%	↑



OFERTA FARDOS		Variación remate anterior	
FARDOS OFERTADOS	19.315	-3,2%	↓
FARDOS VENDIDOS	17.858	5,4%	↑
% FARDOS VENDIDOS	92,5%	9,0%	↑



CALIDAD DE LA OFERTA (%)		Variación remate anterior	
FARDOS CALIDAD MEJOR A EXCELENTE	39,6%	31,9%	↑
FARDOS CON REND. AL PEINADO SUPERIOR AL 65%	63,7%	15,6%	↑



Nota: datos desde junio 2016.

COMENTARIOS GENERALES

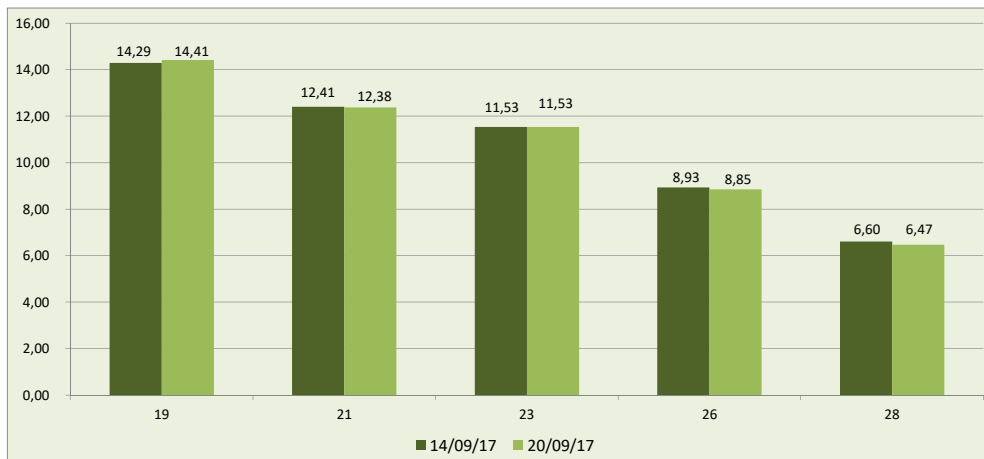
- El indicador aumenta a US\$ 1.225 centavos por kilo base limpia (suba del Indicador en moneda local y del tipo de cambio).
- El dólar australiano se fortalece respecto a la moneda norteamericana en 0,802.
- La oferta se ubicó en 19.315 fardos de los cuales se vendió el 92.5%. Los fardos de excelente calidad representaron el 39.6% de la oferta. Se rechazó un 7.5% de los fardos.
- Las categorías registraron variaciones dispares. Las lanas que disminuyeron sus precios se ubicaron entre 2.0% (lanas de 28 micras y 0.2% (lanas de 21 y 25 micras). La lana de 20 y 23 micras se mantuvieron en su nivel mientras que las categorías que aumentaron sus precios se ubicaron entre 0.1% (24 micras) y +1.0% (16.5 micras). Algunas referencias: las lanas de 21 micras disminuyen a los US\$ 12.38 (-0.2%) y las lanas de 28 micras disminuyen a los US\$ 6.47 (-2.0%).
- China continúa liderando las compras seguida muy de cerca de Europa e India: Fox & Lillie (15.5%), Techwool Trading (12.5%), Australian Merino (9.5%), Seatech Industrial (5.9%) y PJ Morris Wool (5.3%) fueron las principales firmas compradoras.
- Las ventas en Australia continúan mañana con 21.943 fardos estimados.

DETALLE MICRAS EN US\$ POR KILO BASE LIMPIA

MICRAS	07/09/17	13/09/17	14/09/17	20/09/17	Variación respecto remate anterior	Variación respecto fin zafra 2016/17
16,50	18,48	18,23	18,05	18,23	1,0	8,8
17,00	18,12	17,74	17,70	17,72	0,1	5,8
17,50	17,60	17,37	17,43	17,45	0,1	5,8
18,00	17,02	16,69	16,60	16,63	0,2	3,0
18,50	16,14	15,84	15,72	15,74	0,1	2,7
19,00	14,73	14,39	14,29	14,41	0,8	1,1
19,50	13,78	13,51	13,36	13,47	0,8	2,1
20,00	13,15	12,88	12,82	12,82	0,0	2,9
21,00	12,72	12,41	12,41	12,38	-0,2	4,6
22,00	12,11	11,84	11,76	11,87	0,9	5,0
23,00	11,71	11,66	11,53	11,53	0,0	5,0
24,00	10,48	10,47	10,46	10,47	0,1	s/c
25,00	9,79	9,62	9,64	9,62	-0,2	8,2
26,00	9,09	8,97	8,93	8,85	-0,9	6,1
28,00	6,74	6,59	6,60	6,47	-2,0	11,0
30,00	5,04	4,72	4,77	4,74	-0,6	10,7
32,00	3,36	3,25	3,21	3,18	-0,9	7,4

FUENTE: Elaboración SUL en base a información de AWEX.

**GRÁFICO COMPARATIVO DE CATEGORÍAS DE LANA DE LOS DOS ÚLTIMOS REMATES
usd por kilo base limpia**



Fuente: Elaboración SUL en base a información de AWEX.

MERCADO LANERO AUSTRALIANO es una publicación del Secretariado Uruguayo de la Lana (SUL)

Servando Gomez 2408 Tel. 598 (2) 606 0707 - MONTEVIDEO – URUGUAY

<http://www.sul.org.uy> - email: pbottaro@sul.org.uy

Twitter: @mercados_sul - Facebook: SUL.ORG.UY

Se autoriza la reproducción parcial o total de la presente publicación, debiéndose citar la fuente en todos los casos.